

3. december 2021

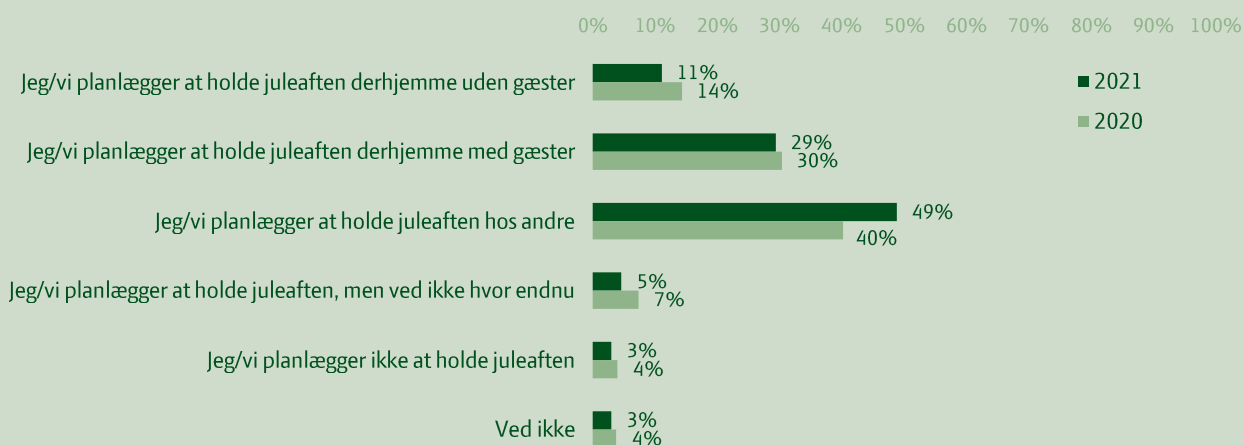
Juleglæden er tilbage hos danskerne efter et corona-ramt 2020

- *Julen er noget, som de fleste danskere fejrer og i år er ingen undtagelse. Flere end ni ud af ti danskere i alderen 18-70 år forventer at holde juleaften, men i år forventer flere at holde jul sammen med andre sammenlignet med sidste år.*
- *Efter en hård corona-tid og en jul i 2020, som for mange var påvirket af restriktioner, er der nu signifikant flere blandt dem, der skal holde jul, der svarer at de glæder sig til julen 2021 i høj eller meget høj grad. Det er især samværet med familie og venner, man glæder sig til, mens knap to ud af tre danskere glæder sig til julemaden.*
- *78 pct. forventer, at der vil stå and på julebordet, mens 64 pct. forventer at få flæskesteg til jul. Størstedelen er samtidig enige om, at der vil være brun sovs, brunede samt hvide kartofler, rødkål og risalamande på menuen juleaften.*
- *58 pct. finder det vigtigt eller meget vigtigt, at julemaden er lavet med danske råvarer, mens blot 10 pct. svarer, at det ikke er vigtigt. Hver tredje forholder sig neutral.*

Ni ud af ti skal holde jul – og flere end sidste år glæder sig til julen

Julen står for døren, og med den følger juletraditioner som gaveindkøb, gløgg, koncerter, julemarkeder, nisselandskaber og julekalender. For nogle kan det være en tid fyldt med forventningens glæde. For andre kan det være en tid, der helst skal overstås så hurtigt som muligt, ikke mindst med tanke på, at der med restriktioner ifm. Covid19 for nogle kan være begrænsninger på, hvor meget julen kan fejres sådan, som man egentlig ønsker sig det.

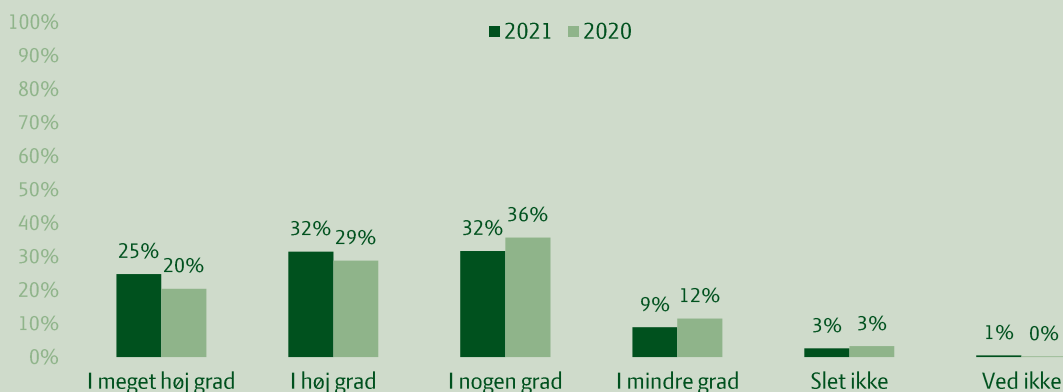
Hvordan ser det så ud med juleglæden og forventningerne til julen i år? Landbrug og Fødevarer har igen i år spurgt danskerne om deres planer til jul. Her svarer størstedelen af danskerne, at de skal holde juleaften i år. Konkret planlægger 94 pct. at holde jul i år, hvilket er på niveau med sidste år. Noget tyder dog på, at der sammenlignet med 2020 i år vil være flere, der planlægger at være vært for andre eller selv tage på besøg juleaften. Sammenligner vi, er det nemlig signifikant flere, der i år planlægger at holde juleaften hos andre, mens det er signifikant færre, der planlægger en juleaften derhjemme uden gæster. Selv om Covid19 stadig spøger, at der således flere, der i slutningen af november ser frem til en jul sammen med familie og venner, udover dem, der bor i samme husstand. Alt i alt er det 78 pct., der i slutningen af november ser frem til en jul som gæst eller vært for andre udover de, man bor sammen med, mens det samme gjorde sig gældende for 71 pct. sidste år.

Figur 1: Hvordan planlægger du/din husstand at holde jul i år?


Kilde: Norstat for Landbrug & Fødevarer, november 2020 n= 1.019 og november 2020 n=1001

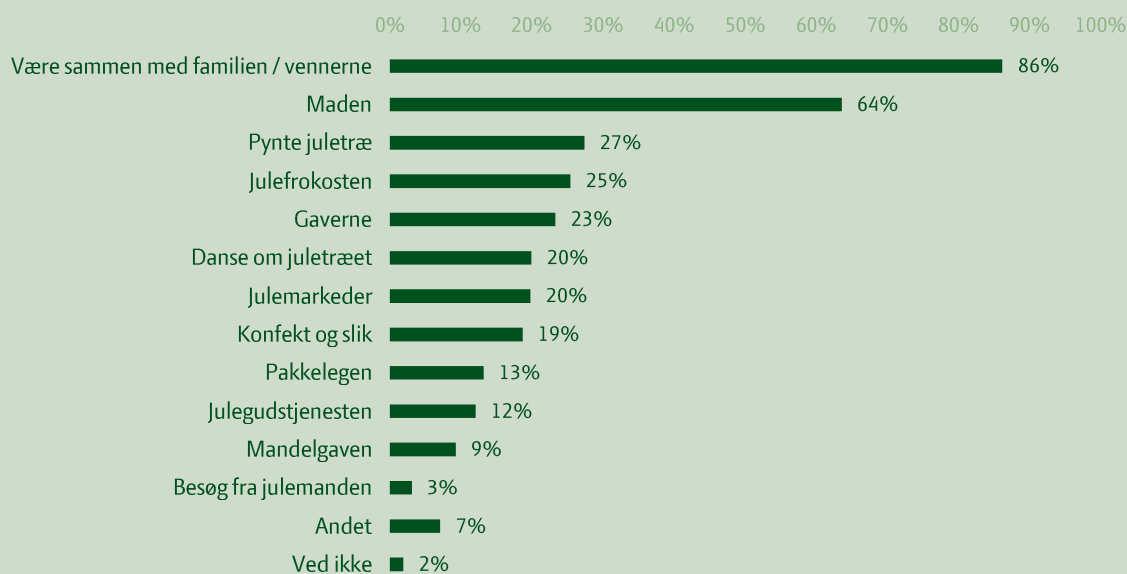
Det er især danskere mellem 18-35 år, der planlægger at holde jul hos andre i år, mens danskere over 35 år oftere skal holde jul derhjemme, enten med eller uden gæster. Konkret er det 60 pct. blandt de 18-35-årige, der planlægger at holde jul hos andre, hvilket er 11 procentpoint flere end gennemsnittet.

Landbrug & Fødevarer har samtidig spurgt de danskere, der planlægger at holde jul, i hvilken grad de glæder sig til julen. Her ser vi, at signifikant flere glæder sig til julen i høj eller meget høj grad sammenlignet med sidste år. Konkret er det 56 pct. blandt dem, der skal holde jul i år, der glæder sig til julen i høj eller meget høj grad, hvor det samme gjaldt 49 pct. sidste år. Der er samtidig signifikant færre, der glæder sig i nogen eller mindre grad sammenlignet med sidste år.

Figur 2: I hvilken grad glæder du dig til julen i år?


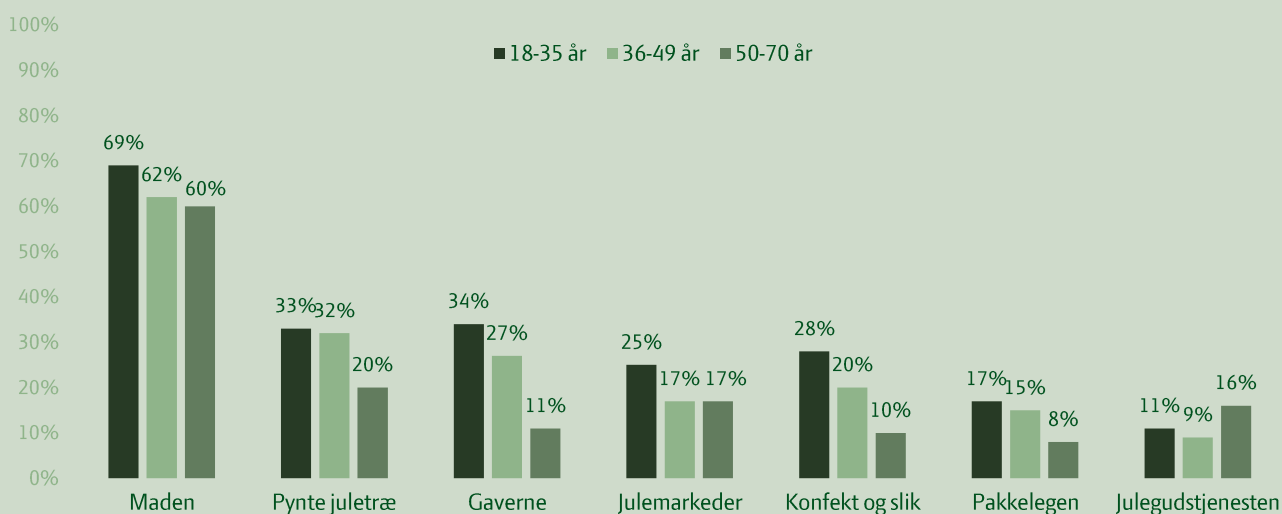
Kilde: Norstat for Landbrug & Fødevarer, november 2021 n= 957 og november 2020 n=923 (skal holde jul)

Men hvad er det så, man glæder sig mest til ved julen? Spørger vi de danskere, der glæder sig minimum en lille smule, så er der ingen tvivl om, at især samvær med familie og venner står højt på listen. Hele 86 pct. nævner dette som noget af det, de glæder sig mest til ved julen. På andenpladsen finder vi maden, som 64 pct. nævner som noget af det, de glæder sig mest til ved julen, mens at pynte juletræ, julefrokost og julegaver er noget, som omkring hver fjerde glæder sig til.

Figur 3: Hvad glæder du dig mest til ved julen? Gerne flere svar:


Kilde: Norstat for Landbrug & Fødevarer, november 2021, base n= 933 (skal holde jul og glæder sig minimum 'i mindre grad' til jul). Mulighed for flere svar.

Julen er oftere noget, som yngre danskere glæder sig til i høj eller meget høj grad. Det er hele 64 pct. blandt de 18-35-årige, der glæder sig til julen i høj eller meget høj grad, mens det samme gælder 51 pct. blandt danskere over 50 år. Og ser vi nærmere efter, kan vi samtidig også se, at yngre danskere oftere end gennemsnittet nævner aspekter som at pynte juletræ, gaver og konfekt som noget, de glæder sig til. Fx nævner 34 pct. blandt de 18-35-årige, at de glæder sig til julegaverne, mens 33 pct. glæder sig til at pynte juletræ og 28 pct. glæder sig til at konfekt og slik. Danskere over 50 år glæder sig omvendt i mindre grad end gennemsnittet til at pynte juletræ, julegaver, pakkeleg, konfekt og slik. Enkelte andre steder adskiller yngre og ældre sig fra hinanden, om end disse andele ikke er statistisk signifikante forskelle ift. gennemsnittet i befolkningen i alderen 18-70 år.

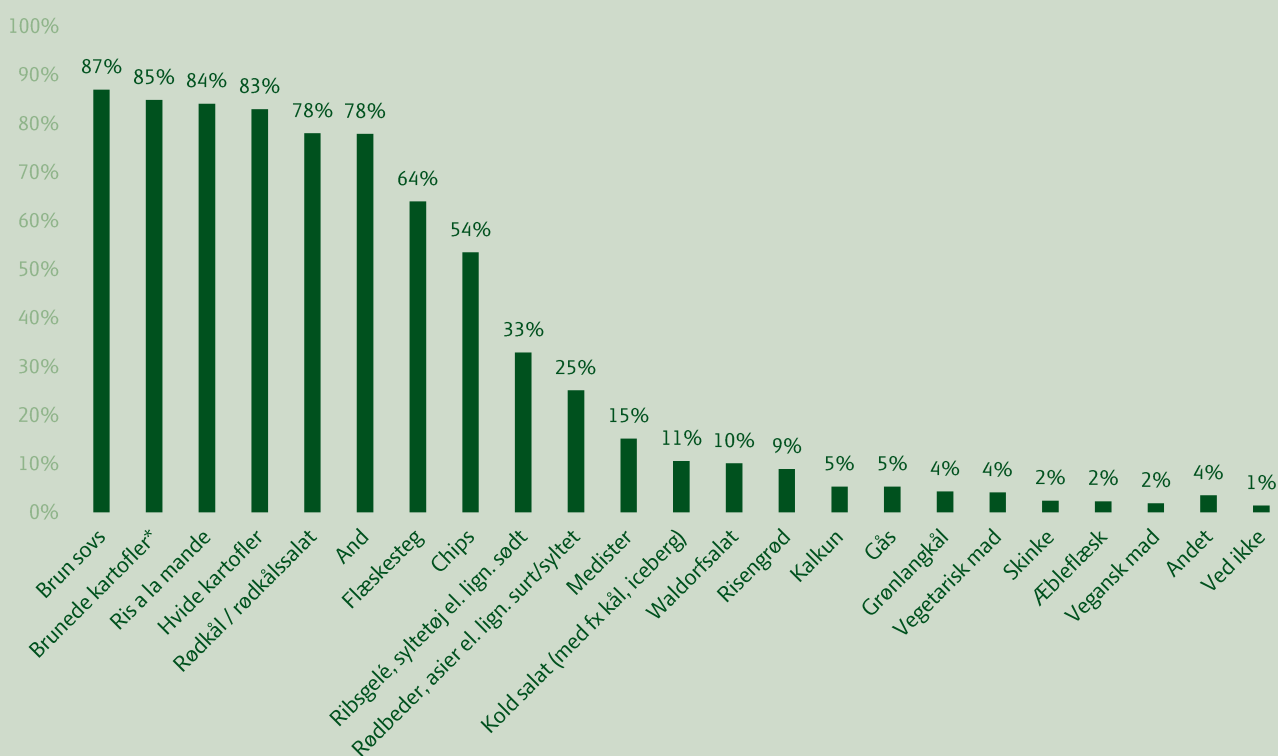
Figur 4: Hvad glæder du dig mest til ved julen? Udvalgte svar:


Kilde: Norstat for Landbrug & Fødevarer, november 2021, base 957 (skal holde jul og glæder sig minimum 'i mindre grad' til julen), heraf 18-35 år n=324, 36-49 år n=245 og 50-70 år n=364. Mulighed for flere svar. Grafen viser udvalgte svar, se figur 3 for komplet svarliste.

Julemiddagen byder ofte på steg, sovs og kartofler med risalamande til dessert

Det er 64 pct., der glæder sig til julemaden. Hvad der traditionelt står på julebordet, kan dog være lidt forskelligt alt efter hvem, man spørger. Forskellige familietraditioner eller bestemte egnsspecifikke retter kan pryde bordet og give julen netop det præg, man kender og elsker. Men alligevel synes det dog at være én af de aftenener på året, hvor flest er enige om menuen: And og/eller flæskesteg med sovs, kartofler og så risalamande til dessert. Det er flere end otte ud af ti, som i år forventer brun sovs, brunede kartofler, hvide kartofler og risalamande på bordet, mens vi på femtepladsen finder rødkålen, som 78 pct. forventer vil være på julebordet. 78 pct. forventer and på bordet, mens 64 pct. forventer flæskesteg:

Figur 5: Hvilken type mad, forventer du, vil stå på bordet juleaften?

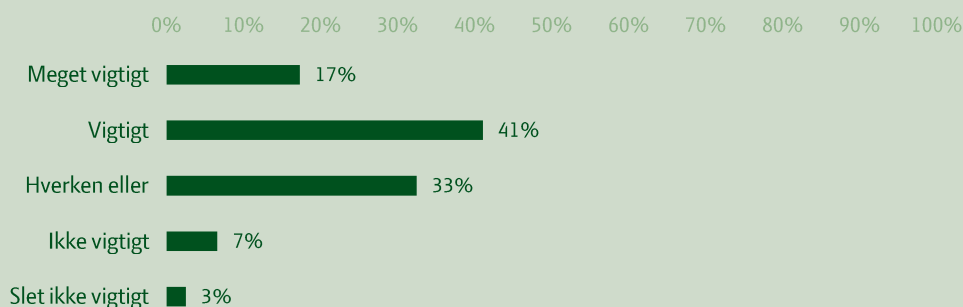


Kilde: Norstat for Landbrug & Fødevarer, november 2021, base n= 957 (skal holde jul). Mulighed for flere svar. *Brunede kartofler / Brunkartofler

Der synes at være ret stor enighed omkring forventningerne til julemiddagen, når vi kigger på tværs af landet. Der er dog enkelte undtagelser, hvor noget synes at være mere egnsspecifikt. Medister er én af disse undtagelser. I gennemsnit er det 15 pct. blandt danskerne, der forventer medister som en del af julemiddagen. For danskere bosat i Region Syddanmark er det dog hele 30 pct. – dvs. dobbelt så mange som gennemsnittet – som forventer netop dette som en del af deres julemiddag, mens det til sammenligning er 8 pct. i Region Hovedstaden.

Julemaden skal helst være lavet med danske råvarer

Når det kommer til de råvarer, som bruges til julemaden, så er det for 6 ud af 10 vigtigt, at de stammer fra Danmark. Her svarer 58 pct., at det er vigtigt eller meget vigtigt, at julemaden er lavet med danske råvarer, mens 9 pct. (afrundet) svarer, at det ikke er vigtigt. 33 pct. forholder sig neutrale til spørgsmålet.

Figur 7: Hvor vigtigt er det for dig/din husstand, at julemaden er lavet med danske råvarer?

Kilde: Norstat for Landbrug & Fødevarer, november 2021, base n= 957 (skal holde jul)

Der ses her en tendens til, at danskere over 50 år oftere end gennemsnittet finder det vigtigt eller meget vigtigt, at julemaden er lavet med danske råvarer. Blandt danskere over 50 år er det 68 pct., der finder det vigtigt eller meget vigtigt, at råvarerne på julebordet er danske, mens det til sammenligning gælder 49 pct. blandt danskere ml. 18-35 år. Dette stemmer godt overens med andre undersøgelser, hvor det også her i forhold til gennemsnittet er flere blandt danskere over 50 år, der har fokus på at maden er af dansk oprindelse.

Flere glæder sig til julen – især samværet med andre og julemaden

Igen i år skal flere end ni ud af ti danskere fejre juleaften, men i modsætning til sidste år forventer flere i år at holde jul sammen med andre. 49 pct. af de danske husstande planlægger at forlade hjemmet for en stund for at tage på besøg hos familie eller venner juleaften, hvilket er signifikant flere end sidste år. Fire ud af ti danskere selv bor i en husstand, hvor der holdes juleaften med eller uden gæster – flere skal dog i år være vært for andre, der kommer på besøg. Samtidig er der også flere end sidste år, der glæder sig til julen i høj eller meget høj grad. Samværet er i højsædet til jul og otte ud af ti har det på listen over noget af dét, de glæder sig mest til ved julen. Det er samtidig to ud af tre danskere, der glæder sig til maden juleaften. Og julen er da også i høj grad også traditionernes tid, hvor den elskede og velkendte julemad er noget, vi samles om. Der tegner sig et klart billede af, at det er sovsen sammen med hvide- og brunede kartofler, rødkål, anden og flæsketegen, der står på bordet juleaften i de fleste hjem, mens der for mange hører risalamande med til dessert. Dertil hører en masse andet tilbehør, som vi er mere eller mindre enige om hører sig til juleaften. Der kan være lidt forskelle i forventninger til julemenuen alt efter, hvor i landet man bor, men flertallet finder det vigtigt, at maden er lavet med danske råvarer.

Om analysen

Analysen er baseret på data indsamlet af Norstat for Landbrug & Fødevarer i november måned 2021. I undersøgelsen deltog 1.019 danskere mellem 18-70 år. I undersøgelsen svarer 957 ud af 1.019, at de skal holde jul i år. Der er ligeledes inkluderet data fra samme undersøgelse sidste år, gennemført af Norstat for Landbrug & Fødevarer i november 2020. I denne undersøgelse deltog 1001, hvoraf 923 svarede, at de skulle fejre jul. Begge undersøgelser er nationalt repræsentative på køn, alder og region.