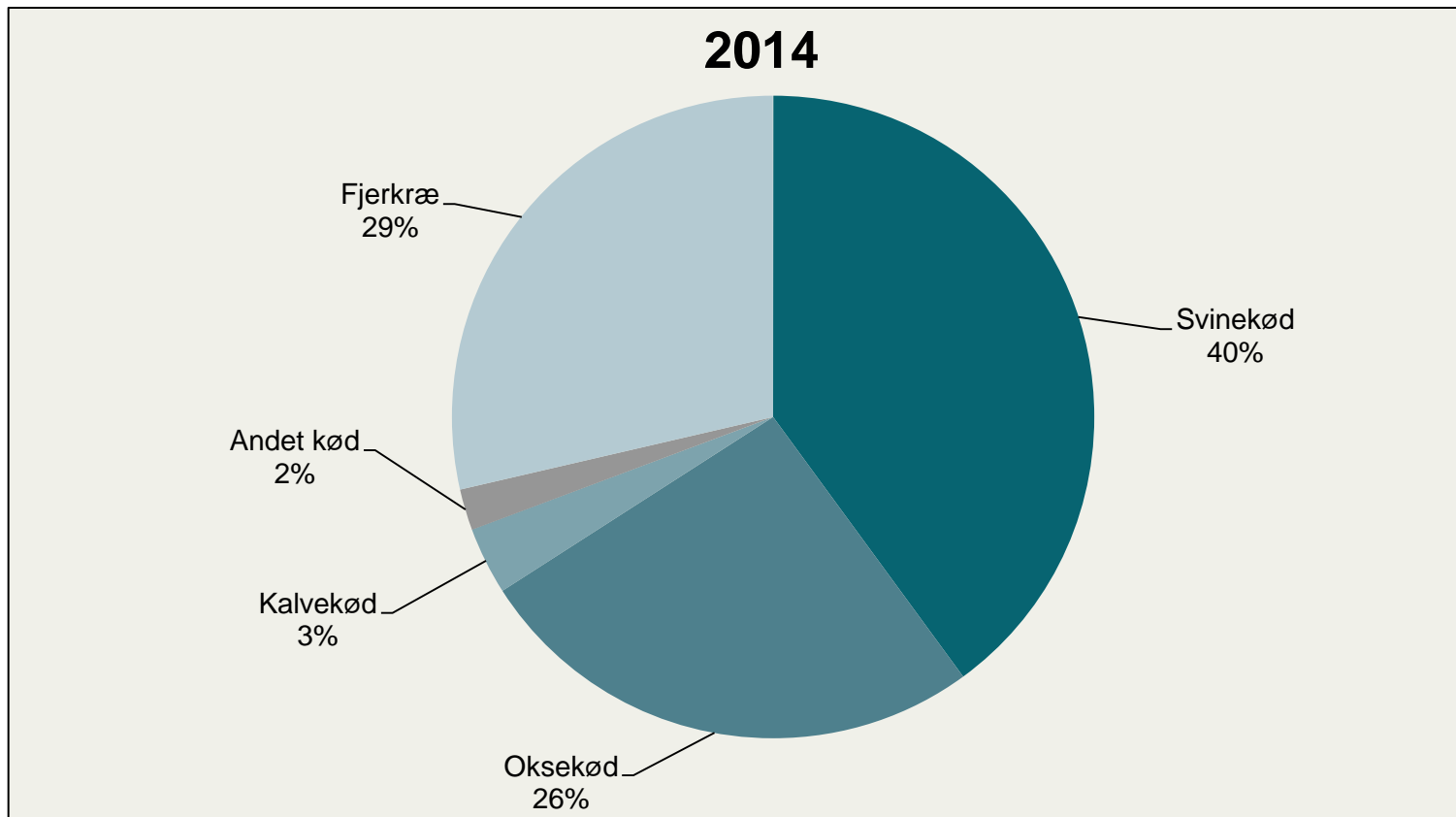


Markedsandele for fersk kød og fjerkræ




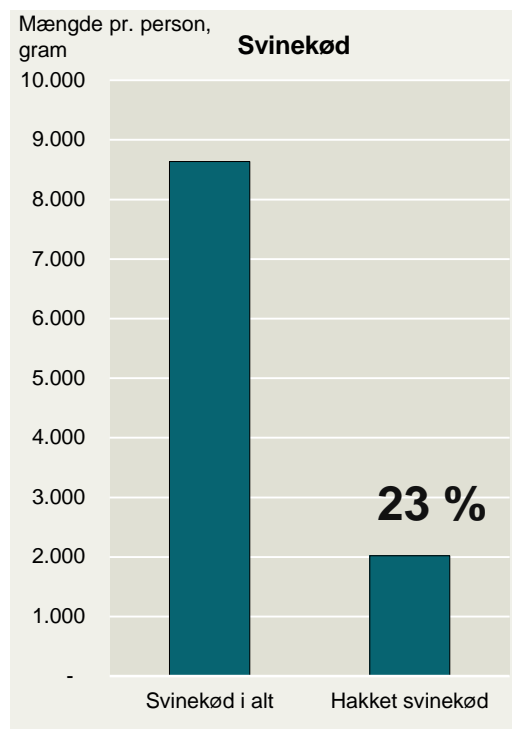
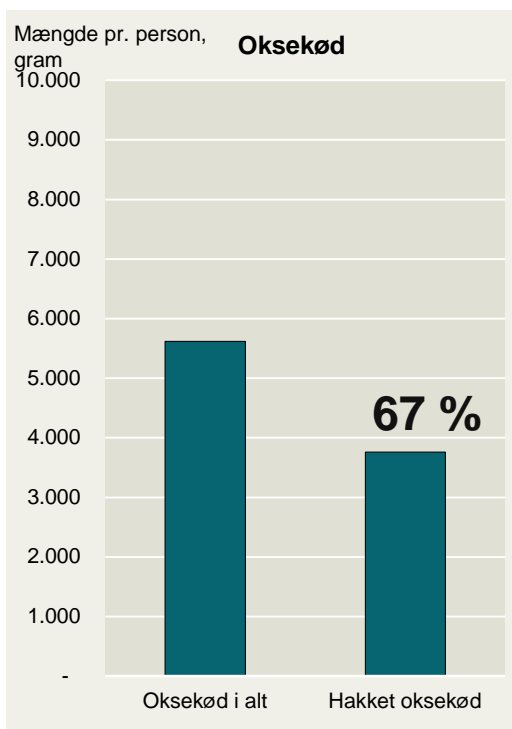
Kilde: GfK Consumerscan.

GfK's tal dækker forbrug i hjemmet og dermed ikke hvad der købes af restauranter, institutioner o.l.

Husstandenes indberettede tal er anslået til at indeholde ca. 80 % af det reelle indkøb.

"Andet kød" dækker over slagterpakker, indmad og storkøb.

Hakket køds andel af totalt kødindkøb pr. person opgjort i mængde (gram)



Udskæringerens andel af svinekød i 2014

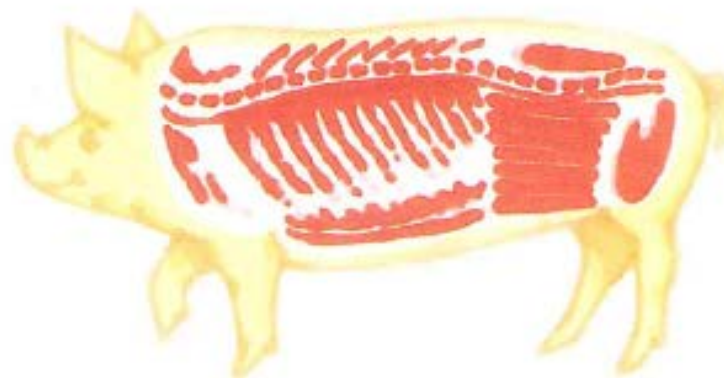
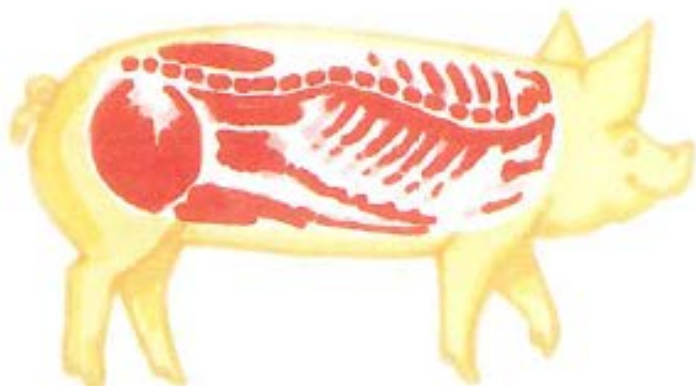
Nakke, total	8,0%	Skinke, total	6,7%
Nakkekam	0,2%	Skinkesteg	0,6%
Nakkefilet / Pulled Pork	5,7%	Skinkemignon	0,2%
Nakkekotelet	2,1%	Skinkeculotte	0,7%
Nakke øvrige	0,1%	Skinkeschnitzler	3,1%
		Tern	1,4%
Kam, total	14,2%	Strimler	0,2%
Svinekam m/u svær	5,3%	Skinke øvr.	0,5%
Svinefilet	1,0%		
Svinekoteletter	7,3%	Medister	9,1%
Medaillon	0,6%		
Saute skiver	0,0%	Hakket svinekød, total	23,4%
Kam øvr.	0,0%	Hakket svinekød - max. 7 fedtprocent	2,4%
		Hakket svinekød - max. 8-12 fedtprocent	11,1%
Svinebryst, total	13,0%	Hakket svinekød - 13+ fedtprocent	1,4%
Ribbenssteg / Kogeflæsk / Stegeflæsk	5,1%	Hakket svinekød - uoplyst fedtprocent	1,6%
Revelsben/spareribs	3,6%	Hakket kalve- og svinekød (kun svineandel medregnet)	6,8%
Stegeflæsk	4,1%		
Svinebryst øvr.	0,2%	Røgvarer, total	8,0%
		Hamburgerryg	5,3%
Mørbrad	10,0%	Røget skinke	2,2%
		Røgvarer øvr.	0,5%
		Alt andet svinekød	6,4%
		Storkøb af svin	1,3%

Udskæringers andel af oksekød i 2014

Oksesteg, total	17,3%
Oksefilet	2,5%
Oksemørbrad	1,6%
Culotte	2,7%
Cuvette	2,7%
Oksebryst	0,2%
Roastbeef	1,8%
Øvrig oksesteg	5,9%
Bøffer, total	10,3%
Ribeye	1,1%
Entrecote	2,7%
Engelsk bøf	0,4%
Øvrige oksebøffer	6,2%
Tern / strimler	2,7%
Hakket oksekød, total	66,9%
Hakket oksekød - max. 7 fedtprocent	17,6%
Hakket oksekød - 8-12 fedtprocent	35,9%
Hakket oksekød - 13+ fedtprocent	10,9%
Hakket oksekød - uoplyst fedtprocent	2,5%
Oksekød øvrige	2,8%

Udskæringerens andel af kalvekød i 2014

Kalvesteg, total	16%
Kalvefilet	5%
Kalvemørbrad	1%
Kalvesteg	4%
Øvrige kalvesteg	5%
Kalvebøffer, total	22%
Kalvekoteletter	5%
Kalveschnitzler	11%
Øvrige kalvebøffer	5%
Kalvekød øvrigt	8%
Hakket kalve- og svinekød (kun kalveandel medregnet)	54%



Grisen, som den ser ud

Sådan er grisen		Det købt danskerne i 2014	
5 pct.	Nakke	8 pct.	
15 pct.	Svinekam	14 pct.	
16 pct.	Svinebryst	13 pct.	
21 pct.	Skinke	7 pct.	
1 pct.	Mørbrad	10 pct.	
42 pct.	Andet	48 pct.	

Grisen, som den skulle se ud, hvis den skulle passe til danskernes indkøb af fersk svinekød til brug i private husholdninger